




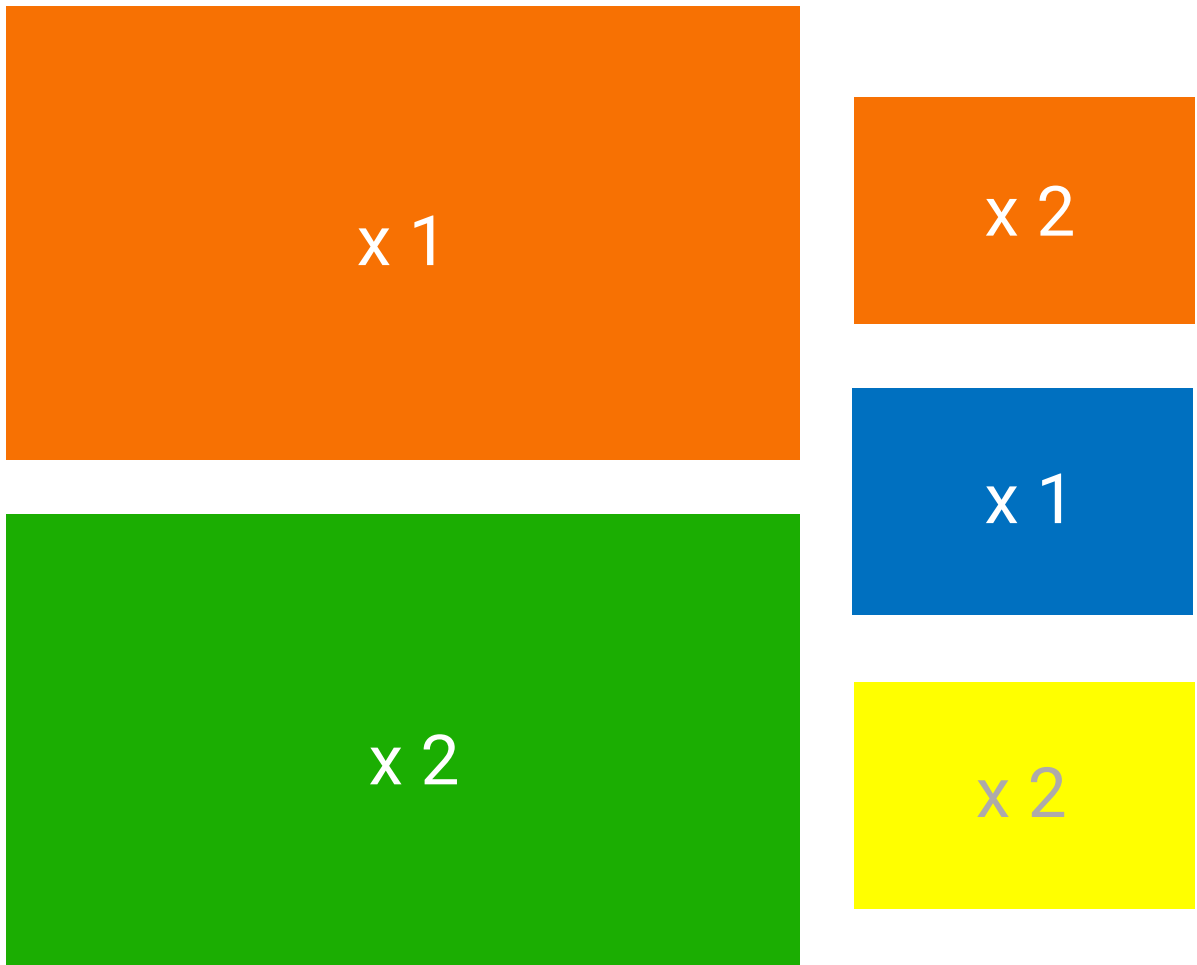
## VEHICLES GEOMÈTRICS

**Materials necessaris.** Peces de pelfa, cartró pintat o goma EVA:

**Quadrats** de 6 cm x 6 cm (2 taronges, 2 blaus i 1 groc) i de 7,5 cm x 7,5 cm (1 taronja i 2 verds).





**Rectangles** de 10,5 cm x 6 cm (1 taronja i 2 verds) i de 3 cm x 4,5 cm (2 taronges, 1 blau i 2 grocs).





**Triangles** de 6 cm, els costats que formen l'angle recte (1 taronja, 1 verd, 1 groc i 1 blau).





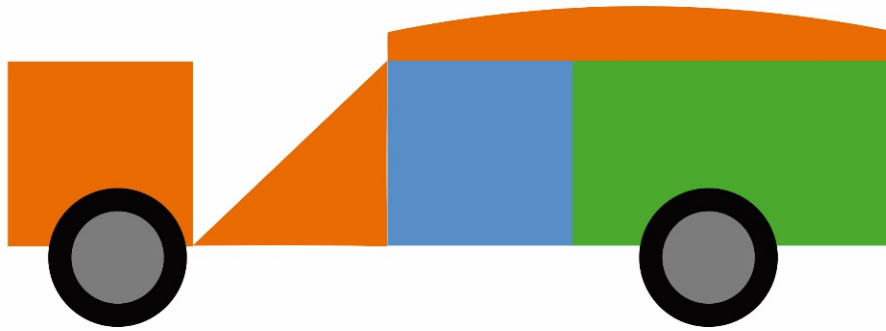
**Cercles** de 4,5 cm de diàmetre (1 blau i 3 negres amb un cercle central gris) i **peça allargada** de 16,5 cm x 1,80 cm.



### Propostes de joc i d'activitats

Proposta 1: **Muntem vehicles.** Escampem les peces de pelfa, cartó pintat o goma EVA damunt d'una taula. Si ho preferim, podem col·locar-les en grups segons el color o la forma que tenen. Seleccionem una targeta i muntem el vehicle emprant les peces geomètriques corresponents.

Proposta 2: **Creem nous vehicles.** Preparam les targetes en blanc incloses a l'arxiu. Juguem lliurement amb les peces geomètriques combinant-les de diferents maneres per crear nous vehicles. Un cop creem un vehicle que ens agradi, el reproduïm dibuixant-ne i pintant-ne les peces en una targeta.




@moonima.site



@moonima.site



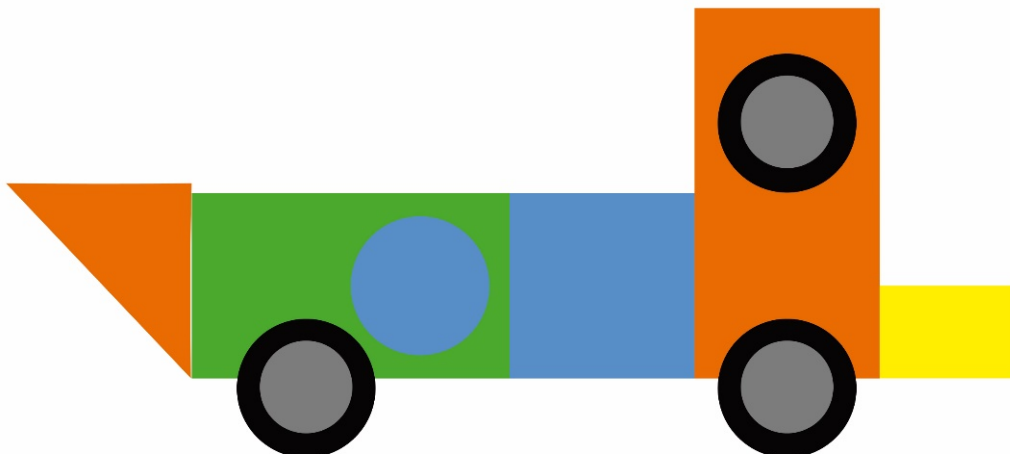
@moonima.site




@moonima.site



@moonima.site




@moonima.site




@moonima.site



@moonima.site



@moonima.site



@moonima.site

